

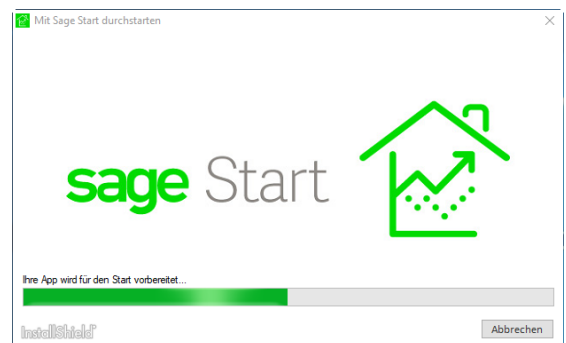
Neuheiten Sage Start Version 2017.2

Ohne Klick zum Update, einfachere Prozesse und verbesserte Nutzerführung!

Wir haben wichtige Arbeitsschritte in Sage Start mit Fokus auf ein besseres Nutzererlebnis weiterentwickelt. Menüführung, Auswertungen sowie das Erfassen neuer Mitarbeiter sind in der neuen Version noch einfacher und übersichtlicher. Eingehende Rechnungen erfassen, verbuchen und bezahlen Sie neu in einem durchgängigen Workflow. Diese und weitere Highlights finden Sie in Ihrer neuen Version 2017.2.

Schneller und vollautomatisch zum Update

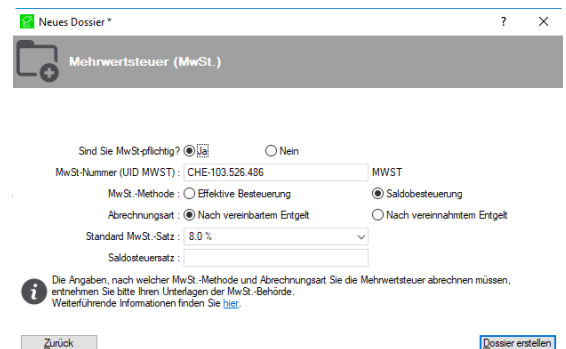
Die Update-Funktion wurde grundlegend neu gestaltet. Das Update ist nicht nur viel schneller installiert, sondern läuft neu vollständig automatisiert im Hintergrund ab.



Alle Linien / Module, aber nur Daten in der Cloud

Neue Firma mit wenigen Klicks eröffnen

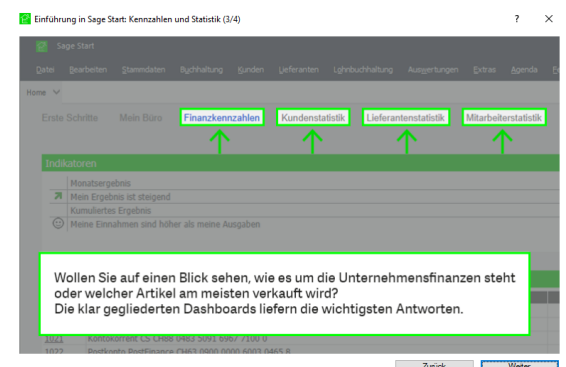
Beim Eröffnen einer neuen bzw. weiteren Firma führt Sie ein neuer, optimierter Einrichtungsassistent durch die nötigen Schritte. Dieser ist schlanker und verständlicher gestaltet, damit die Eröffnung mit wenigen Klicks abgeschlossen werden kann.



Alle Linien / Module

Schnell in Sage Start zurechtfinden

Sie haben neue Mitarbeiter an Board? Damit der Einstieg ins Programm gelingt, wurde ein neuer Einführungsassistent integriert. In 4 Schritten wir Ihnen kurz erklärt, wie das Programm aufgebaut ist. Somit finden sich neue Mitarbeiter von Anfang an sofort zurecht und können noch einfacher starten!

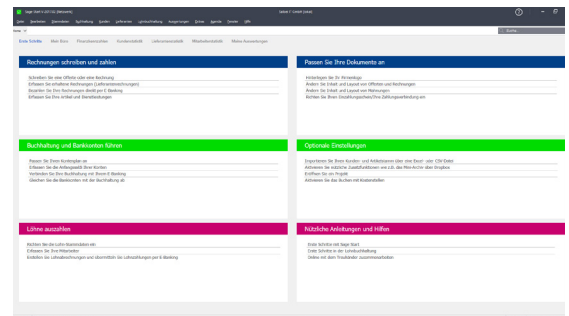


Alle Linien / Module

Erste Schritte in Sage Start

Was kann Sage Start überhaupt alles? Im neuen Startscreen «Erste Schritte» sind die wichtigsten ersten Schritte und Routinearbeiten übersichtlich aufgelistet. «Erste Schritte» wurde primär für Neukunden bzw. den Start mit einer neuen Firma entwickelt, gibt Ihnen als Anwender aber die Möglichkeit, Ihr Wissen aufzufrischen.

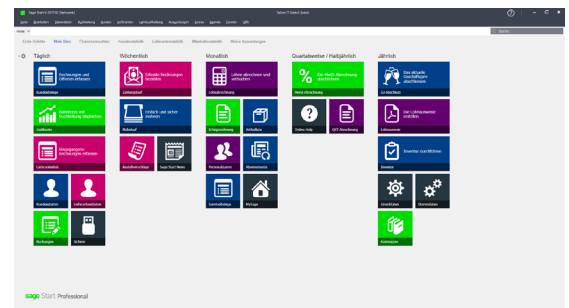
Alle Linien / Module



Die wichtigsten Funktionen immer griffbereit

Das Schnellzugriff-Board «Mein Büro» wurde überarbeitet. Dank der Optimierung finden auch Nicht-Buchhalter schnell die wichtigsten Funktionen für die tägliche Arbeit. «Mein Büro» hilft Ihnen dabei, dass Sie wöchentliche oder monatliche Routineaufgaben nicht vergessen.

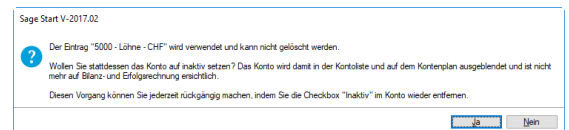
Alle Linien / Module



Neu nur noch ein Kontenplan

Der Kontenplan ist ein wichtiger Grundstein jeder Buchhaltung. Damit die Einrichtung schneller geht, wurden bestehende Funktionen verbessert, einige entfernt und die Anzahl der Kontenpläne auf 1 reduziert. Ausserdem können Sie Konten neu inaktiv setzen. Dies ist besonders praktisch, wenn auf ein Konto schon gebucht wurde und dieses daher nicht mehr gelöscht werden kann.

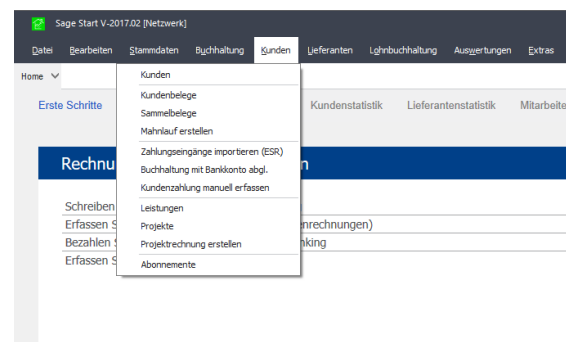
Alle Linien / Buchhaltung und Enterprise



Noch einfacher zum Ziel

Dank der optimierten Menüführung ist das Menü noch übersichtlicher geworden. Dadurch finden Sie die gewünschten Funktionen einfacher und gelangen schneller zum Ziel.

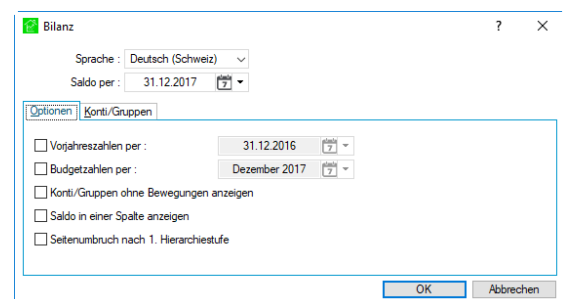
Alle Linien / Module



Auswertungen auch ohne Profiwissen erstellen

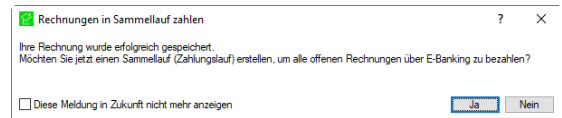
Wollen Sie die Bilanz inklusive Konten ausdrucken, die als Saldo CHF 0,- ausweisen? Oder nur mit Konten ohne Bewegungen? Und was ist mit inaktiven Konten? Damit Sie auch ohne vertieftes Buchhaltungswissen rechtlich konforme Auswertungen erstellen können, wurden die Filtermöglichkeiten überarbeitet und vereinfacht. Neu kommen Sie schon bei den folgenden Auswertungen mit den Standardeinstellungen zum gewünschten Ergebnis: Bilanz, ER, Kontenblatt, Budget und Kontenplan.

Alle Linien / Buchhaltung und Enterprise



Eingehende Rechnungen einfach verbuchen & bezahlen

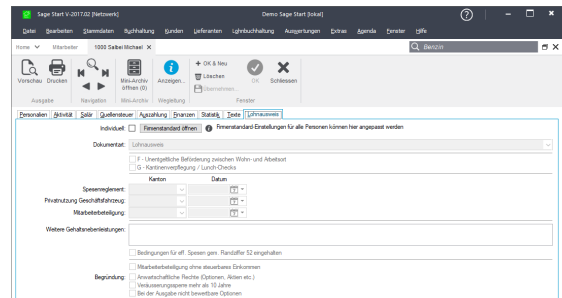
Dank dem neuen Workflow können Sie eingegangene Rechnungen in einem Schritt verbuchen und dann direkt via E-Banking bezahlen. Soll die Rechnung zuerst verbucht und dann erst später bezahlt werden? Auch das ist nun viel einfacher. Sie finden alle nötigen Funktionen dazu direkt in der Belegübersicht.



Ab Linie Standard / Buchhaltung, Auftragsbearbeitung und Enterprise

Mitarbeiter noch einfacher erfassen

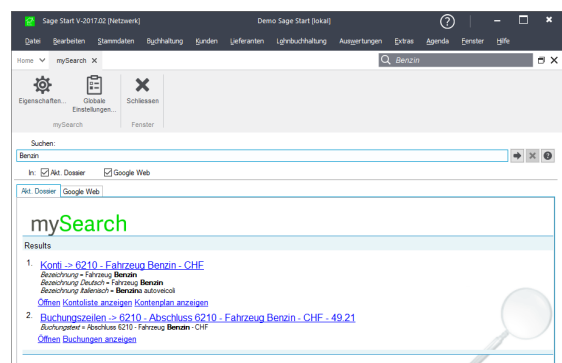
Die Definitionen zum Lohnausweis können Sie neu schon bei der Erfassung eines neuen Mitarbeiters vornehmen. So können Sie diese direkt dann erfassen, wenn Sie alle Daten zur Hand haben, und müssen nicht Ende Jahr fehlende Angaben ergänzen.



Alle Linien / Lohnbuchhaltung und Enterprise

Nicht suchen, finden!

Dank Optimierung der integrierten Suchfunktion mySearch ist das Finden in Sage Start noch einfacher geworden! Egal, ob Sie eine bestimmte Buchung, einen Artikel oder Angaben eines Mitarbeiters suchen, mit mySearch kommen Sie schnell ans Ziel!



Alle Linien / Module

Dokumente in hoher PDF-Qualität erstellen und versenden

Damit Sie Ihren Kunden Rechnungen und sonstige Dokumente professionell per PDF versenden können, wurde ein PDF-Tool der neusten Generation integriert. Neu können Sie zum Beispiel Ihre Rechnung inkl. Firmenlogo per E-Mail in höchster Qualität versenden und Ihr Auftreten gegenüber dem Kunden noch professioneller gestalten.



Alle Linien / Module

Wachsen ohne Sprachgrenzen

Parlez-vous français? Parlate italiano? Kein Problem, Sage Start gibt es in drei Landessprachen, neu in noch höherer Übersetzungsqualität. Ihrem Wachstum sind keine Sprachgrenzen gesetzt.

Alle Linien / Module